


# Formica® Collection

## Woods







F1004  
Pale Ash



F9229  
Dark Sky Birchply

F8845  
Bleached Legno







# Woods



F8576 MAT  
Blond Cedar



F1004 NAT  
Pale Ash



F8579 NAT  
Belvedere Beech



F8580 PGN  
Satin Oak



F1549 MAT  
Tromso Maple



F3855 MAT  
Clear Maple



F2726 MAT  
Natural Beech



F0190 MAT  
Finn Beech



F8902 PGN  
White Painted  
Wood



F8577 NAT  
Fjord Elm



F8841 MAT/NAT  
White Ash



F6305 MAT  
Limed Strand



F1079 NAT  
Natural Oak



F7555 MAT  
Manitoba Maple



F8578 NAT  
Sund Elm



F8843 MAT/NAT  
Natural Ash



# Woods



F8585 LNW  
Evergreen Oak



F8844 NAT  
Aged Ash



F7921 MAT  
Birch



F6930 NAT  
Natural Cane



F5374 MAT/NAT  
Elegant Oak



F5147 MAT  
Sombre Walnut



F3699 NAT  
Rattan Cane



F6149 MAT  
Light Oak



F5486 MAT  
Classic Walnut




F2884 MAT  
Vosges Pear




F1139 MAT  
Country Cherry




F1293 MAT  
Redwood



F5883 MAT/NAT  
Peacan Woodline



F5372 MAT  
Vintage Wood



F8853 MAT/PGN  
Rural Oak



F5887 PGN  
Millenium Oak



F7603 MAT  
Bio-Oak



F5370 MAT  
Ivory Oak Cross



F1062 NAT  
Smoked Oak



F5483 LNW  
Mocca Firwood



F8583 NAT  
Carpentry Oak



F8584 NAT  
Quercus Beige


# Woods



F1548 MAT  
Mocha Cedar




F5782 NAT  
Formal Walnut



F6926 MAT  
Smoky Walnut  
Woodline



F5884 MAT  
Chestnut Woodline




F8847 MAT/NAT  
Jarrah Legno




F5487 MAT  
Oiled Walnut



F8849 MAT  
Natural Teak



F6932 NAT  
Macciato Walnut



F5150 MAT  
American Walnut




F9012 NAT  
Ebony



F1614 MAT  
Punga Punga  
Wood




F5373 MAT  
Nocturne Wood




F6306 MAT  
Wenge Strand



F6209 MAT  
Prestige Walnut



F5489 NAT  
Espresso Pear



F8589 PGN  
Tula Oak



F5872 NAT  
Refined Walnut



F8581 NAT  
Quercus Marron

# Woods



F8586 MAT  
Cetina Walnut



F8570 NAT  
Flute Oak



F8587 MAT  
Peruca Walnut



F8588 MAT/PGN  
Nevada Oak



F8845 NAT  
Bleached Legno



F5873 NAT  
Ventura Oak




F8006 MAT/NAT  
Avignon Walnut



F8839 MAT  
Ashen  
Ribbonwood



F0873 MAT  
Ebony  
Ribbonwood




F6307 MAT  
Burnt Strand



F5488 NAT  
Smoky Brown Pear



F8575 NAT  
Dark Ash



F8851 MAT/LNW  
Classic Wenge



F5477 MAT  
Ebony Oak Cross



F1547 MAT  
Noir Cedar



F8848 MAT/NAT  
Blackened Legno

# Woods



F9484 PGN  
Oxidised  
Beamwood




F6410 PGN  
Weathered  
Beamwood



F9480 PGN  
Salvage  
Planked Elm



F6477 PGN  
Seasoned  
Planked Elm



F6372 NAT  
White Washed  
Birchply




F8910 NAT  
Raw Birchply



F8552 NAT  
Black Birchply




F8911 NAT  
Green Slate  
Birchply



F9229 NAT  
Dark Sky  
Birchply


# Kolory z wykończeniem Wood




F0949 LNW/NAT  
White



F1040 LNW/NAT  
Alpino



F7912 LNW/NAT  
Storm




F2253 LNW/NAT  
Diamond Black

# Wykończenia powierzchni



Linewood

LNW



Matte58

MAT



Natural

NAT



Puregrain

PGN


# Układy arkuszy



F8576  
Blond Cedar



F1004  
Pale Ash




F8579  
Belvedere Beech



F8580  
Satin Oak



F1549  
Tromso Maple



F8578  
Sund Elm

# Układy arkuszy




**F8902**  
White Painted Wood



**F8577**  
Fjord Elm



**F8841**  
White Ash



**F6305**  
Limed Strand



**F1079**  
Natural Oak



**F8843**  
Natural Ash

Układy arkuszy drewna pokazanego na tej stronie mają charakter orientacyjny i reprezentują jedynie obszar projektowy 3050x1300mm.

# Układy arkuszy



**F7555**  
Manitoba Maple



**F3855**  
Clear Maple



**F2726**  
Natural Beech



**F0190**  
Finn Beech



**F8585**  
Evergreen Oak



**F8844**  
Aged Ash



# Układy arkuszy



F7921  
Birch




F3699  
Rattan Cane




F6149  
Light Oak



F5486  
Classic Walnut



F2884  
Vosges Pear




F1139  
Country Cherry

# Układy arkuszy



F1293  
Redwood



F5883  
Pecan Woodline



F5372  
Vintage Wood



F8853  
Rural Oak



F5887  
Millenium Oak



F7603  
Bio-Oak

# Układy arkuszy



**F5370**  
Ivory Oak Cross



**F1062**  
Smoked Oak



**F5483**  
Mocca Firwood



**F8583**  
Carpentry Oak



**F8584**  
Quercus Beige



**F1548**  
Mocca Cedar

Układy arkuszy drewna pokazanego na tej stronie mają charakter orientacyjny i reprezentują jedynie obszar projektowy 3050x1300mm.


# Układy arkuszy




F5782  
Formal Walnut



F6926  
Smoky Walnut Woodline



F5884  
Chestnut Woodline



F8847  
Jarrah Legno



F9012  
Ebony




F1614  
Punga Punga Wood


# Układy arkuszy



F5487  
Oiled Walnut



F8849  
Natural Teak




F6932  
Macchiato Walnut



F5150  
American Walnut




F5373  
Nocturne Wood



F6306  
Wenge Strand


# Układy arkuszy




F6209  
Prestige Walnut




F5489  
Espresso Pear



F8589  
Tula Oak



F5872  
Refined Walnut



F8581  
Quercus Marron



F8586  
Cetina Walnut

# Układy arkuszy



F8570  
Flute Oak



F8587  
Peruca Walnut



F8588  
Nevada Oak



F8845  
Bleached Legno



F5873  
Ventura Oak



F8575  
Dark Ash

Układy arkuszy drewna pokazanego na tej stronie mają charakter orientacyjny i reprezentują jedynie obszar projektowy 3050x1300mm.

# Układy arkuszy



F1547  
Noir Cedar



F8839  
Ashen Ribbonwood




F8006  
Avignon Walnut



F0873  
Ebony Ribbonwood



F8848  
Blackened Legno



F6307  
Burnt Strand

Układy arkuszy drewna pokazanego na tej stronie mają charakter orientacyjny i reprezentują jedynie obszar projektowy 3050x1300mm.




# Układy arkuszy



F5477  
Ebony Oak Cross



F5488  
Smoky Brown Pear



F8851  
Classic Walnut



F9484  
Oxidized Beamwood



F6410  
Weathered Beamwood




F9480  
Salvage Planked Elm

Układy arkuszy drewna pokazanego na tej stronie mają charakter orientacyjny i reprezentują jedynie obszar projektowy 3050x1300mm.

# Układy arkuszy



F6477  
Seasoned Planked Elm



F6372  
White Washed Birchply



F8910  
Raw Birchply



F8911  
Green Slate Birchply



F9229  
Dark Sky Birchply



F8552  
Black Birchply

# Typ produktu, rodzaj powierzchni i akredytacje

Ta kolekcja obejmuje następujące klasy laminatów dekoracyjnych, z których każdy ma własne właściwości użytkowe. Klasy te są zgodne z normą EN438.



## Formica® Laminate

**Arkusze (cienkie) składające się z warstw włókien drewnopochodnych impregnowanych żywicami termoutwardzalnymi i jednostronnym wykończeniem powierzchni**

**Klasa:** HPL/EN 438-3 HGP: Poziomy, uniwersalny, postformingowy wysokociśnieniowy laminat dekoracyjny  
HPL/EN 438-3 HGS: Poziomy, uniwersalny, standardowy wysokociśnieniowy laminat dekoracyjny  
**Grubość:** 0,7 mm (nominalna), laminaty jednostronne

**Na życzenie dostępne są również laminaty trudnopalne (prosimy sprawdzić dostępne opcje)**



## Formica® Compact

**Arkusze (grube) składające się z warstw włókien drewnopochodnych impregnowanych żywicami termoutwardzalnymi i jednostronnym lub dwustronnym wykończeniem powierzchni**

**Klasa:** HPL/EN 438-4 CGS: Kompaktowy, uniwersalny, standardowy wysokociśnieniowy laminat dekoracyjny  
**Thickness:** Jednostronne 2; 2,5; 3 mm / Dwustronne 4; 6; 8; 10; 12; 13; 16; 18; 20 mm

**Na życzenie dostępne są również laminaty trudnopalne (prosimy sprawdzić dostępne opcje)**

Karty produktów, w tym odpowiednie dane dotyczące odporności ogniowej, są dostępne na stronie [formica.info](http://formica.info)

### Dostępne wykończenia powierzchni i zalecane zastosowania

Opis wykończenia powierzchni	Oznaczenie wykończenia powierzchni	Kod	Zalecane zastosowania	
			Poziome (i pionowe), do zastosowania ogólnego	Pionowe i lekkie zastosowanie poziome
Linewood	LNW	LW	•	
Matte 58	MAT	58	•	
Naturelle	NAT	NT		•
Puregrain	PGN	35	•	

Kod	Dekor	NCS®	RAL Classic	Wartość współczynnika odbicia światła	Klasa: HGP CGS	Klasa: HGS CGS	Klasa: HGS CGS	Klasa: HGS CGS	Klasa: HGP CGS
F0190	Finn Beech	-	-	40.8	MAT	MAT	MAT	MAT	
F0873	Ebony Ribbonwood	-	-	9.1	MAT	MAT	MAT	MAT	
F0949	White	S 0502-R50B	9003	81.5	LNW/NAT	LNW/NAT	LNW/NAT	LNW/NAT	
F1004	Pale Ash	-	-	62.1	NAT	NAT	NAT	NAT	
F1040	Alpino	S 0502-G50Y	9010	86.9	LNW/NAT	LNW/NAT	LNW/NAT	LNW/NAT	
F1062	Smoked Oak	-	-	31.7	NAT				
F1079	Natural Oak	-	-	49.0	NAT	NAT	NAT	NAT	
F1139	Country Cherry	-	-	21.0	MAT				
F1293	Redwood	-	-	12.7	MAT	MAT	MAT	MAT	
F1547	Noir Cedar	-	-	10.3	MAT	MAT	MAT	MAT	MAT
F1548	Mocha Cedar	-	-	28.8	MAT	MAT	MAT	MAT	MAT
F1549	Tromso Maple	-	-	54.9	MAT	MAT	MAT	MAT	
F1614	Punga Punga Wood	-	-	8.0	MAT	MAT	MAT	MAT	
F2253	Diamond Black	S 9000-N	9011	6.7	LNW/NAT	LNW/NAT	LNW/NAT	LNW/NAT	
F2726	Natural Beech	-	-	55.5	MAT	MAT	MAT	MAT	
F2884	Vosges Pear	-	-	25.2	MAT	MAT	MAT	MAT	
F3699	Rattan Cane	-	-	23.7	NAT				
F3855	Clear Maple	-	-	52.2	MAT	MAT	MAT	MAT	
F5147	Sombre Walnut	-	-	14.1	MAT				
F5150	American Walnut	-	-	14.6	MAT				MAT
F5370	Ivory Oak Cross	-	-	43.8	MAT	MAT	MAT	MAT	
F5372	Vintage Wood	-	-	25.2	MAT	MAT	MAT	MAT	
F5373	Nocturne Wood	-	-	14.7	MAT	MAT	MAT	MAT	
F5374	Elegant Oak	-	-	35.0	MAT/NAT	MAT/NAT	MAT/NAT	MAT/NAT	MAT
F5477	Ebony Oak Cross	-	-	11.4	MAT	MAT	MAT	MAT	
F5483	Mocca Firwood	-	-	32.0	LNW	LNW	LNW	LNW	
F5486	Classic Walnut	-	-	30.5	MAT	MAT	MAT	MAT	
F5487	Oiled Walnut	-	-	18.6	MAT				
F5488	Smoky Brown Pear	-	-	14.8	NAT	NAT	NAT	NAT	
F5489	Espresso Pear	-	-	9.8	NAT				
F5782	Formal Walnut	-	-	16.1	NAT	NAT	NAT	NAT	
F5872	Refined Walnut	-	-	11.0	NAT	NAT	NAT	NAT	
F5873	Ventura Oak	-	-	32.4	NAT	NAT	NAT	NAT	
F5883	Pecan Woodline	-	-	27.4	MAT/NAT	MAT	MAT	MAT	
F5884	Chestnut Woodline	-	-	13.9	MAT				
F5887	Millennium Oak	-	-	26.7	PGN	PGN	PGN	PGN	
F6149	Light Oak	-	-	29.0	MAT	MAT	MAT	MAT	
F6209	Prestige Walnut	-	-	8.8	MAT				
F6305	Limed Strand	-	-	66.7	MAT				
F6306	Wenge Strand	-	-	11.0	MAT				
F6307	Burnt Strand	-	-	15.1	MAT				
F6372	White Washed Birchply	-	-	69.4	NAT				
F6410	Weathered Beamwood	-	-	35.4	PGN				

Kod	Dekor	NCS®	RAL Classic	Wartość współczynnika odbicia światła	Klasa: HGP CGS	Klasa: HGS CGS	Klasa: HGS CGS	Klasa: HGS CGS	Klasa: HGP CGS
F6477	Seasoned Planked Elm	-	-	24.9	PGN				
F6926	Smoky Walnut Woodline	-	-	22.3	MAT				
F6930	Natural Cane	-	-	49.1	NAT	NAT	NAT	NAT	
F6932	Macchiato Walnut	-	-	15.8	MAT/NAT	MAT	MAT	MAT	MAT
F7555	Manitoba Maple	-	-	62.0	MAT				
F7603	Bio-Oak	-	-	43.0	MAT	MAT	MAT	MAT	
F7912	Storm	S6502-B	7015	14.8	LNW/NAT	LNW/NAT	LNW/NAT	LNW/NAT	
F7921	Birch	-	-	52.2	MAT	MAT	MAT	MAT	
F8006	Avignon Walnut	-	-	35.4	MAT/NAT	MAT	MAT	MAT	
F8552	Black Birchply	-	-	8.8	NAT	NAT	NAT	NAT	
F8570	Flute Oak	-	-	42.3	NAT				
F8575	Dark Ash	-	-	11.2	NAT	NAT	NAT	NAT	
F8576	Blond Cedar	-	-	54.4	MAT	MAT	MAT	MAT	
F8577	Fjord Elm	-	-	60.5	NAT				
F8578	Sund Elm	-	-	47.4	NAT				
F8579	Belvedere Beech	-	-	50.6	NAT	NAT	NAT	NAT	
F8580	Satin Oak	-	-	45.0	PGN				
F8581	Quercus Marron	-	-	13.6	NAT				
F8583	Carpentry Oak	-	-	38.6	NAT	NAT	NAT	NAT	
F8584	Quercus Beige	-	-	37.0	NAT				
F8585	Evergreen Oak	-	-	31.3	LNW	LNW	LNW	LNW	
F8586	Cetina Walnut	-	-	27.9	MAT	MAT	MAT	MAT	
F8587	Peruca Walnut	-	-	42.6	MAT	MAT	MAT	MAT	
F8588	Nevada Oak	-	-	30.6	MAT/PGN	MAT/PGN	MAT/PGN	MAT/PGN	MAT
F8589	Tula Oak	-	-	12.9	PGN	PGN	PGN	PGN	
F8839	Ashen Ribbonwood	-	-	43.0	MAT	MAT	MAT	MAT	
F8841	White Ash	-	-	69.7	MAT/NAT	MAT	MAT	MAT	
F8843	Natural Ash	-	-	53.3	MAT/NAT	MAT	MAT	MAT	
F8844	Aged Ash	-	-	38.9	NAT	NAT	NAT	NAT	
F8845	Bleached Legno	-	-	21.8	NAT				
F8847	Jarra Legno	-	-	11.5	MAT/NAT	MAT	MAT	MAT	
F8848	Blackened Legno	-	-	8.0	MAT/NAT	NAT	NAT	NAT	
F8849	Natural Teak	-	-	15.5	MAT				
F8851	Classic Wenge	-	-	9.4	LNW/MAT	LNW	LNW	LNW	
F8853	Rural Oak	-	-	32.9	PGN/MAT	PGN	PGN	PGN	MAT
F8902	White Painted Wood	-	-	73.6	PGN				
F8910	Raw Birchply	-	-	48.5	NAT	NAT	NAT	NAT	
F8911	Green Slate Birchply	-	-	19.1	NAT				
F9012	Ebony	-	-	9.6	NAT	NAT	NAT	NAT	
F9229	Dark Sky Birchply	-	-	15.2	NAT				
F9480	Salvage Planked Elm	-	-	24.4	PGN				
F9484	Oxidized Beamwood	-	-	17.5	PGN				

## Ogólne

Informacje podane w tej broszurze są aktualne w momencie publikacji. Ponieważ jednak prowadzimy politykę ciągłego rozwoju i doskonalenia produktów, specyfikacje produktów mogą w przyszłości ulec zmianie. Polecamy odwiedzenie strony Formica.com, która jest najbardziej aktualnym źródłem informacji. Nie wszystkie certyfikaty mają zastosowanie lub są dostępne dla wszystkich produktów Formica®. Przed złożeniem zamówienia prosimy sprawdzić, czy wymagany produkt jest objęty odpowiednią certyfikacją lub czy nadaje się do konkretnego zastosowania.

## Oznaczenia systemu kolorów

Klasyfikacje NCS® i RAL Classic reprezentują najlepsze dopasowanie dostępne w danym systemie. Mogą być dokładne, ale nie muszą i mają jedynie charakter informacyjny. Podane klasyfikacje NCS i RAL Classic zostały ustalone na podstawie standardowej próbki laminatu matowego. Należy pamiętać, że różne wykończenia powierzchni (struktura tekstury i poziomy połysku) mogą mieć wpływ na percepcję koloru. Gdy wymagane są dokładne informacje o kolorze lub w celu dopasowania materiału (HPL do innych materiałów), należy zawsze odnieść się do rzeczywistej próbki laminatu w określonym wykończeniu.

## Wartość współczynnika odbicia światła

Wartość współczynnika odbicia światła (LRV) to wartość wskazująca ilość światła odbijanego przez kolor, mierzona w standardowych warunkach światła dziennego. Niniejsze wytyczne wykorzystują skalę od 0 do 100, gdzie 0 = czarny, a zatem oznacza całkowicie pochłanianie światła, podczas gdy biały = 100, a zatem całkowicie odbija światło. Głównym celem tej wartości jest wskazanie zmierzonego kontrastu kolorów między dwiema powierzchniami, które muszą być łatwo rozróżnialne w środowisku (w warunkach statycznych różnica 30 jednostek między dwoma kolorami jest uważana za wystarczającą). Podane wartości LRV mogą, ale nie muszą być dokładne i służą jedynie jako wskazówka.

## Uwaga

W przypadku dekorów o niejednorodnych kolorach, w których występuje wiele kolorów w projekcie, podana wartość LRV stanowi średnią wartość uzyskaną z wielu pomiarów w całym dekorze i należy ją stosować rozważnie. Poszczególne kolory we wzorze, drewnie lub kamienne, mogą się różnić ponad 30 jednostkami LRV w samym projekcie

